



ТЕРРИТОРИАЛЬНЫЙ ОРГАН  
ФЕДЕРАЛЬНОЙ СЛУЖБЫ  
ГОСУДАРСТВЕННОЙ СТАТИСТИКИ  
ПО РЕСПУБЛИКЕ МОРДОВИЯ

# Индекс промышленного производства за январь-декабрь 2023 года

01.02.2024

# СОДЕРЖАНИЕ

Индексы производства	3
Индексы производства по виду экономической деятельности «Добыча полезных ископаемых»	9
Индексы производства по виду экономической деятельности «Обрабатывающие производства»	11
Индексы производства по виду экономической деятельности «Обеспечение электрической энергией, газом и паром; кондиционирование воздуха»	14
Индексы производства по виду экономической деятельности «Водоснабжение; водоотведение, организация сбора и утилизации отходов, деятельность по ликвидации загрязнений»	16

1

Индексы производства

# Индексы производства

отчетный месяц к соответствующему месяцу предыдущего года, %

декабрь 2023 года  
к декабрю 2022 года



115,7

Индекс  
промышленного  
производства



115,1

Добыча полезных  
ископаемых



117,8

Обрабатывающие  
производства



100,8

Обеспечение  
электроэнергией,  
газом и паром;  
кондиционирование  
воздуха



132,1

Водоснабжение;  
водоотведение,  
организация сбора и  
утилизации отходов,  
деятельность по  
ликвидации  
загрязнений

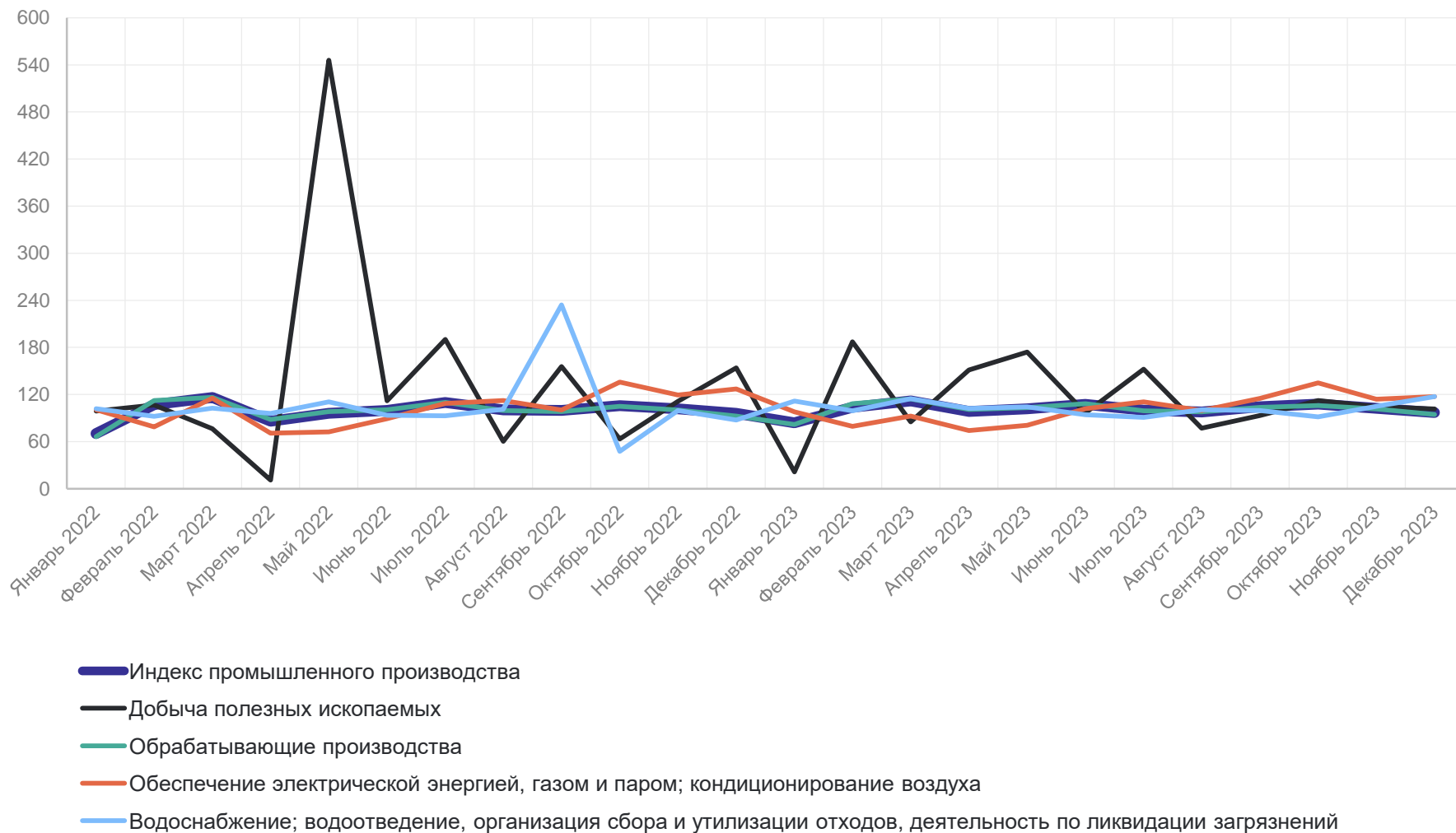


# Индексы производства

отчетный месяц к предшествующему месяцу отчетного года, %

декабрь 2023 года  
к ноябрю 2023 года

-  **97,0** Индекс промышленного производства
-  **101,5** Добыча полезных ископаемых
-  **94,6** Обрабатывающие производства
-  **117,3** Обеспечение электроэнергией, газом и паром; кондиционирование воздуха
-  **117,4** Водоснабжение; водоотведение, организация сбора и утилизации отходов, деятельность по ликвидации загрязнений

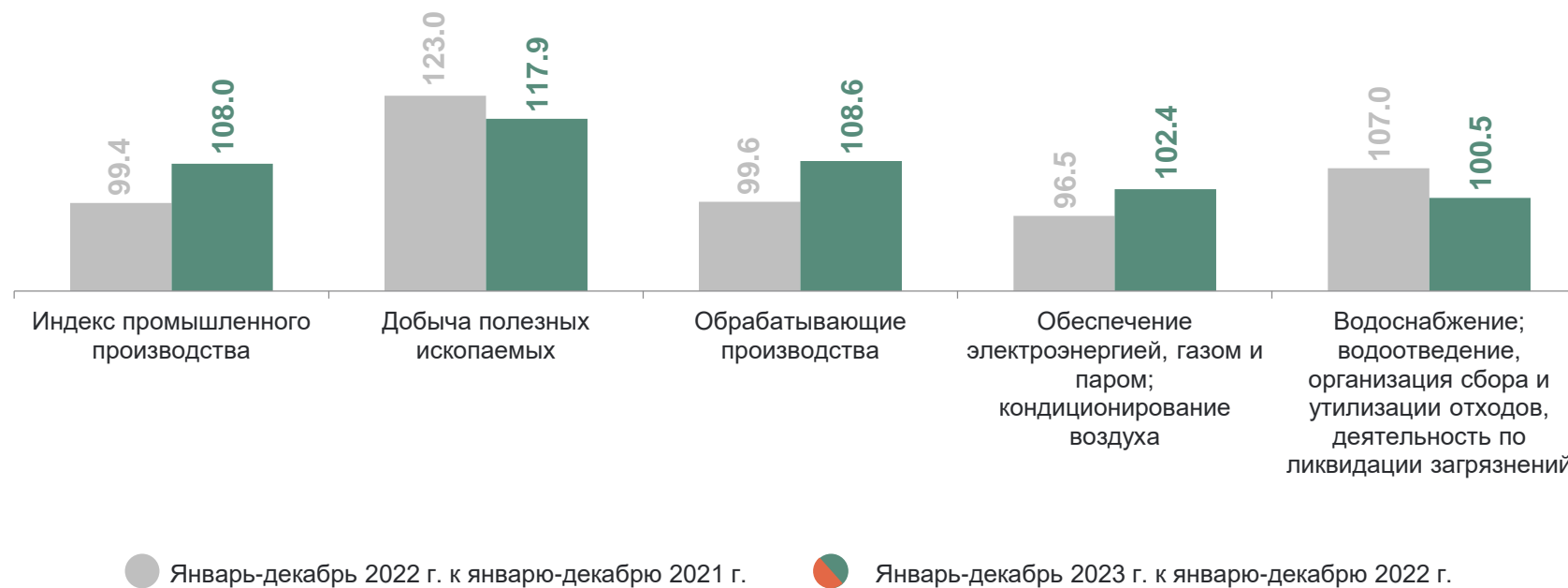


# Индексы производства

период с начала отчетного года к соответствующему периоду предыдущего года, %

январь-декабрь 2023 года  
к январю-декабрю 2022 года

-  **108,0** Индекс промышленного производства
-  **117,9** Добыча полезных ископаемых
-  **108,6** Обрабатывающие производства
-  **102,4** Обеспечение электроэнергией, газом и паром; кондиционирование воздуха
-  **100,5** Водоснабжение; водоотведение, организация сбора и утилизации отходов, деятельность по ликвидации загрязнений



# Индекс промышленного производства

декабрь 2023 года к декабрю 2022 года, %

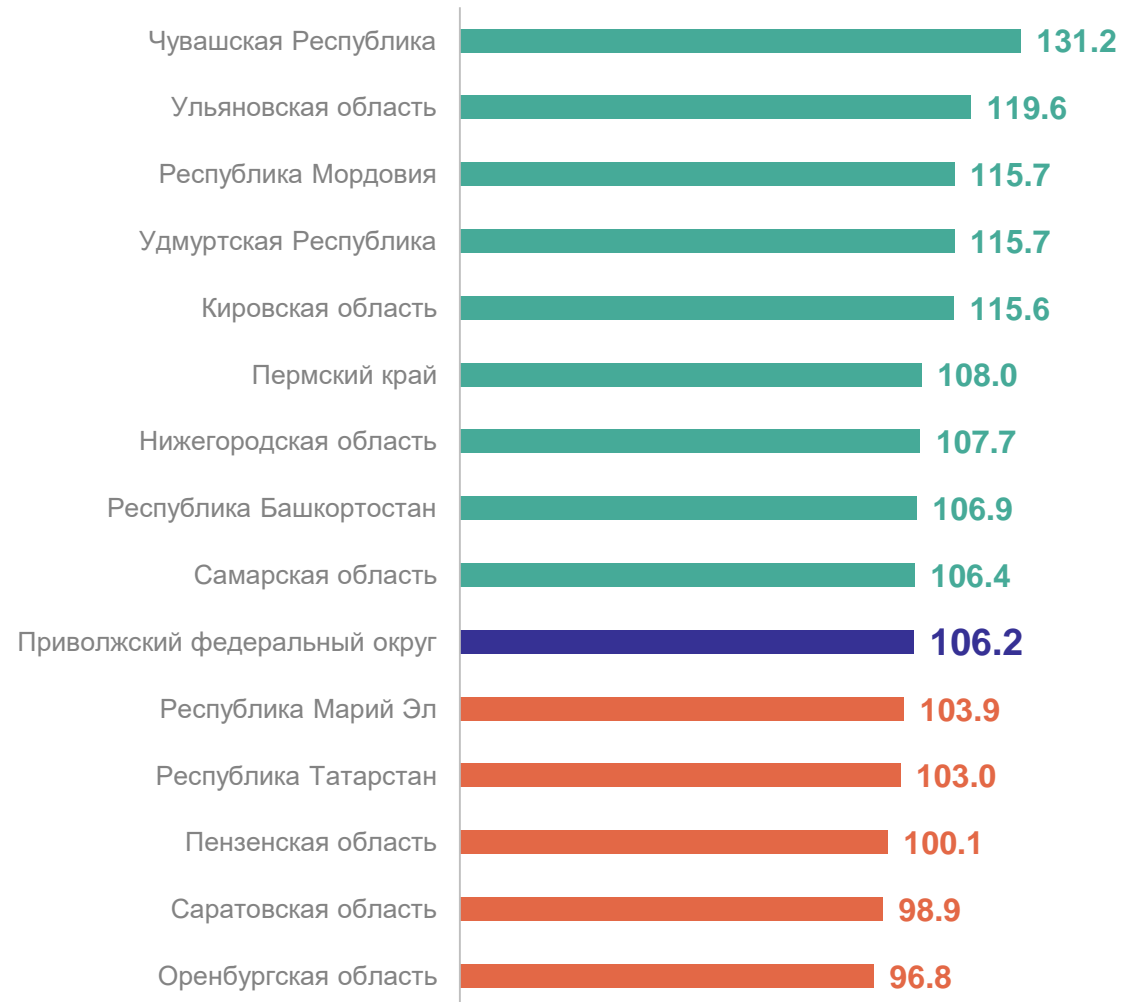
МОРДОВИЯСТАТ

9

субъектов  
значение индекса  
больше, чем по ПФО

5

субъектов  
значение индекса  
меньше, чем по ПФО



# Индекс промышленного производства

январь-декабрь 2023 года к январю-декабрю 2022 года, %

МОРДОВИЯСТАТ

9

субъектов  
значение индекса  
**больше**, чем по ПФО

5

субъектов  
значение индекса  
**меньше**, чем по ПФО





2

**Индексы производства по виду  
экономической деятельности  
«Добыча полезных ископаемых»**

# Индексы производства по добыче полезных ископаемых

январь-декабрь 2023 года к январю-декабрю 2022 года, %

МОРДОВИЯСТАТ



**4** субъекта значения индекса **больше**, чем по ПФО

**10** субъектов значения индекса **меньше**, чем по ПФО



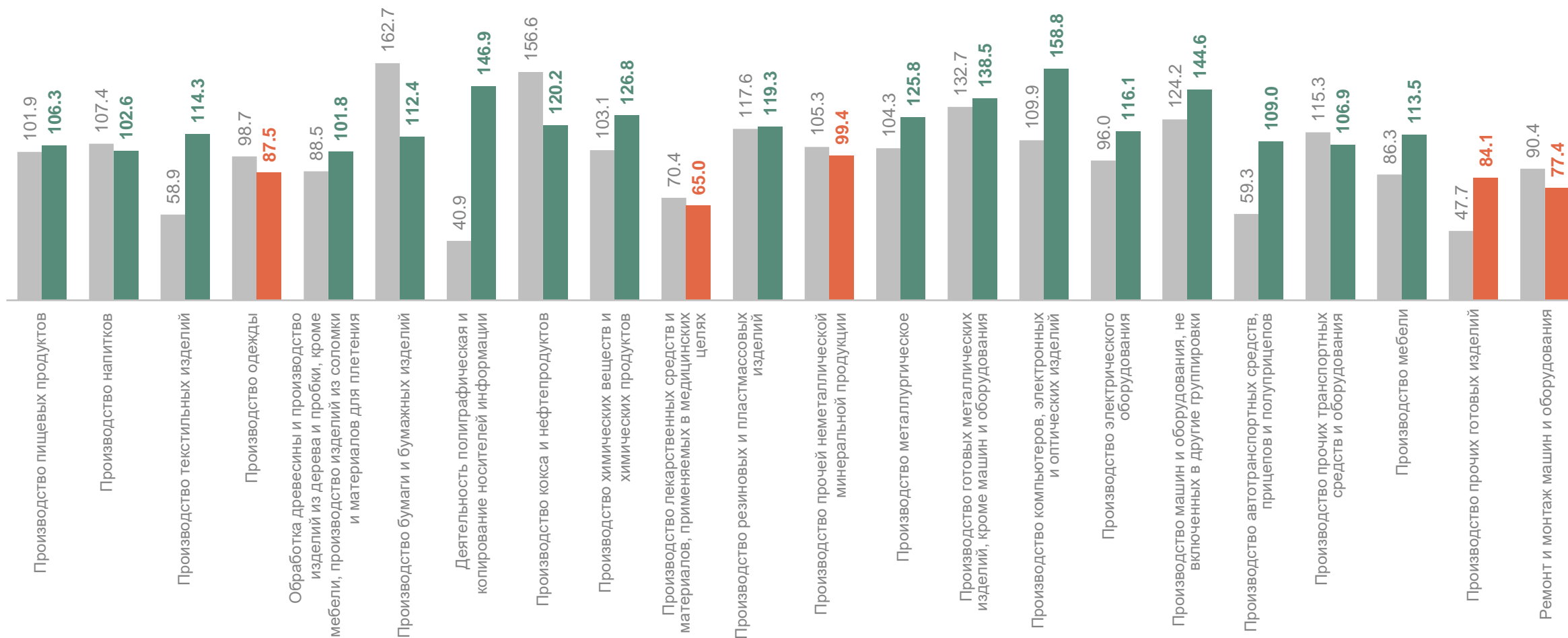
3

**Индексы производства по виду  
экономической деятельности  
«Обрабатывающие производства»**

# Индексы производства по обрабатывающим производствам

январь-декабрь 2023 года к январю-декабрю 2022 года, %

МОРДОВИЯСТАТ



● Январь-декабрь 2022 г. к январю-декабрю 2021 г.

● Январь-декабрь 2023 г. к январю-декабрю 2022 г.

# Индекс производства по обрабатывающим производствам

январь-декабрь 2023 года к январю-декабрю 2022 года, %

МОРДОВИЯСТАТ

7

7 субъектов  
значение индекса  
**больше**, чем по ПФО

7

7 субъектов  
значение индекса  
**меньше**, чем по ПФО



4

**Индексы производства по виду  
экономической деятельности  
«Обеспечение электроэнергией, газом и  
паром; кондиционирование воздуха»**

# Индексы производства по обеспечению электрической энергией, газом и паром; кондиционированию воздуха

МОРДОВИЯСТАТ

январь-декабрь 2023 года к январю-декабрю 2022 года, %

## Республика Мордовия



102,4

Обеспечение электроэнергией, газом и паром; кондиционирование воздуха



103,7

Производство, передача и распределение электроэнергии



96,2

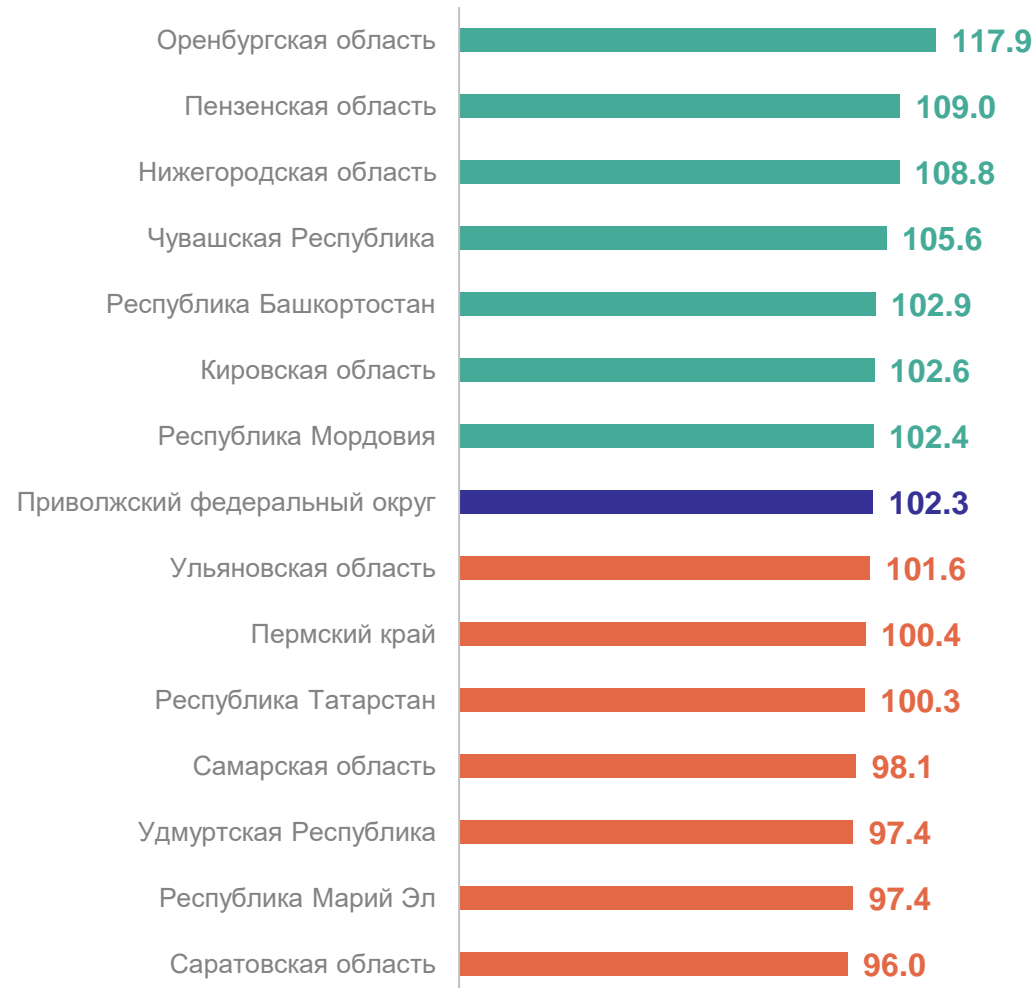
Производство, передача и распределение пара и горячей воды; кондиционирование воздуха

7

субъектов  
значение индекса  
**больше**, чем по ПФО

7

субъектов  
значение индекса  
**меньше**, чем по ПФО



5

Индексы производства по виду экономической деятельности «Водоснабжение; водоотведение, организация сбора и утилизации отходов, деятельность по ликвидации загрязнений»



# Индексы производства по водоснабжению; водоотведению, организации сбора и утилизации отходов, деятельности по ликвидации загрязнений

январь-декабрь 2023 года к январю-декабрю 2022 года, %

## Республика Мордовия

 100,5

Водоснабжение; водоотведение, организация сбора и утилизации отходов, деятельность по ликвидации загрязнений

 108,0

Забор, очистка и распределение воды

 70,4

Сбор и обработка сточных вод

 112,5

Сбор, обработка и утилизация отходов; обработка вторичного сырья

 77,0

Предоставление услуг в области ликвидации последствий загрязнений и прочих услуг, связанных с удалением отходов



10 субъектов значение индекса больше, чем по ПФО

4 субъекта значение индекса меньше, чем по ПФО